

# Se repérer dans l'espace

MSN 11  
Espace



Déterminer sa position ou celle d'un objet (*devant, derrière, à côté, sur, sous, entre, à l'intérieur, à l'extérieur, à gauche, à droite,...*) selon différents points de repères.

maîtresse élève

**gauche - droite**




--	--

**intérieur- extérieur**



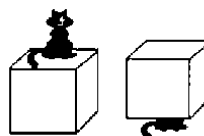
--	--

**en haut – en bas**



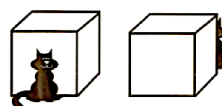
--	--

**sur – sous**



--	--

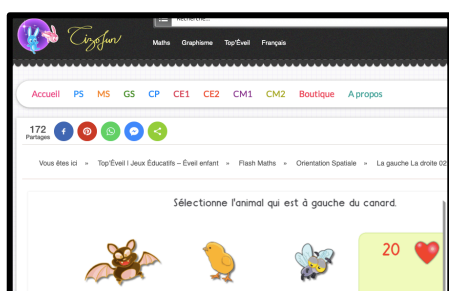
**devant –derrière**



--	--

Prénom : \_\_\_\_\_

Date : \_\_\_\_\_



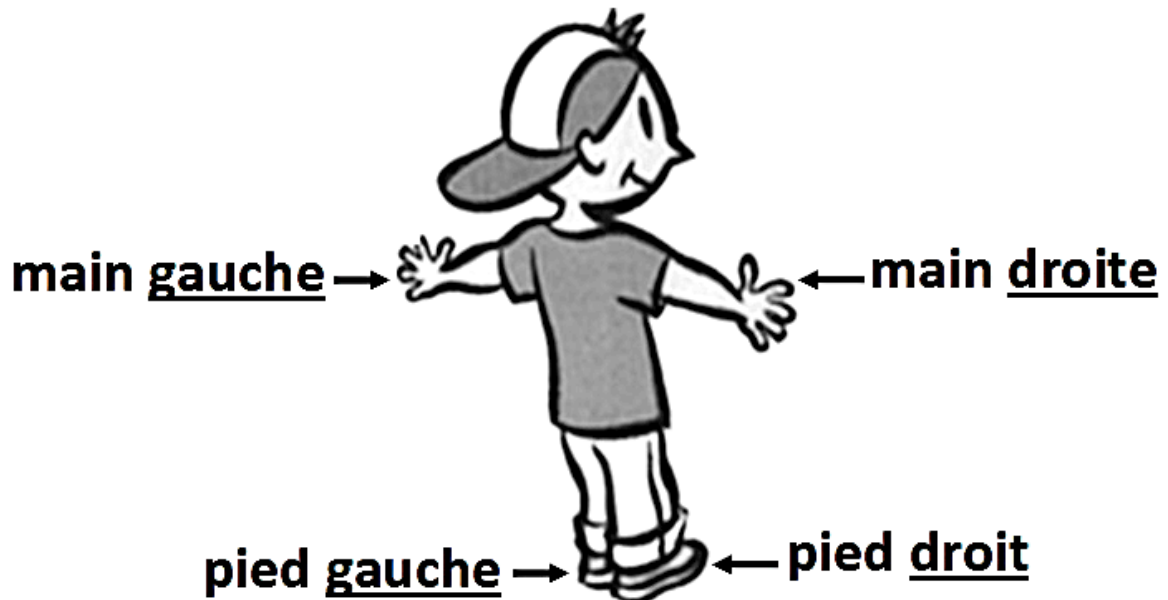
Jeux en ligne

<https://www.tizofun-education.com/plus/cool-math/jeux-orientation-spatiale/droite-gauche-02/>

Prénom : \_\_\_\_\_

Date : \_\_\_\_\_

## 👉 Ma main gauche et ma main droite 👈



**La petite fille tient les fleurs  
dans sa main gauche .**

Activité en ligne



<https://www.tizofun-education.com/plus/cool-math/jeux-orientation-spatiale/droite-gauche-02/>


Prénom : \_\_\_\_\_



Date : \_\_\_\_\_




## La gauche quand j'observe

- 1-  Entoure les animaux qui se déplacent vers la gauche. 



- 2-  Entoure les animaux qui se déplacent vers la gauche. 




- 3-  Entoure les personnages qui se déplacent vers la gauche.







Prénom : \_\_\_\_\_

Date : \_\_\_\_\_

## La droite quand j'observe

1-  Entoure les personnages qui se déplacent vers la droite. 




2-  Entoure les animaux qui se déplacent vers la droite. 



Prénom : \_\_\_\_\_

Date : \_\_\_\_\_

## La droite et la gauche des personnes

- 1-  Entoure les personnages qui tiennent quelque chose dans leur main droite.



- 2- Dessine  un ballon  dans la main droite de chaque enfant.



- 3- Dessine  un ballon  dans la main gauche du garçon.








Prénom : \_\_\_\_\_

Date : \_\_\_\_\_

# Intérieur

-

# Extérieur





Prénom : \_\_\_\_\_

Date : \_\_\_\_\_

## 1- Colorie





- les oiseaux qui se trouvent à l'intérieur .



## 2 - Colorie



les oiseaux qui se trouvent à l'extérieur





Prénom : \_\_\_\_\_

Date : \_\_\_\_\_

**Colorie**




les ronds

- qui se trouvent à l'extérieur




en rouge ☐ .



- qui se trouvent à l'intérieur



en bleu ☐ .






Prénom : \_\_\_\_\_

Date : \_\_\_\_\_

**en haut - en bas**




Prénom : \_\_\_\_\_

Date : \_\_\_\_\_


Dessine



- un enfant couché dans le lit en haut.




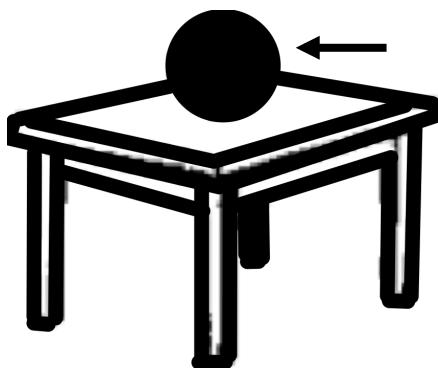
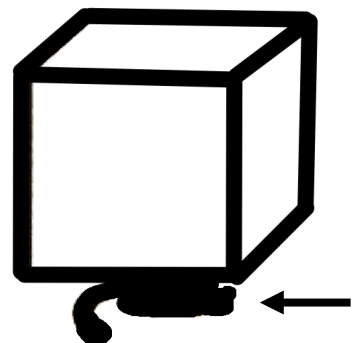
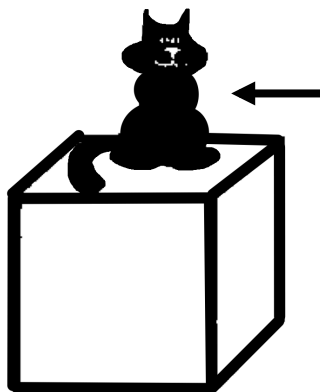

- un enfant couché dans le lit en bas.



Prénom : \_\_\_\_\_

Date : \_\_\_\_\_



## sur - sous



Prénom : \_\_\_\_\_

Date : \_\_\_\_\_

- 1-  Dessine un ballon « sur »  les meubles.




- 2- Colorie  :

☐ en rouge ce qui est « sur »




☐ et en bleu ce qui est « sous ».




Prénom : \_\_\_\_\_

Date : \_\_\_\_\_


**devant**




**derrière**



**devant**



**derrière**



Prénom : \_\_\_\_\_

Date : \_\_\_\_\_

# devant – derrière

Colorie :



☐ en rouge ce qui est « devant »

☐ en jaune ce qui est « derrière ».

